

INSTRUCCIONES DE USO

Para las dosis de 15 mg y 20 mg

VALTOCO[®]
(diazepam nasal spray) 

Importante: Exclusivamente para uso nasal.

Compruebe la fecha de caducidad antes del uso.

No retire VALTOCO hasta que esté listo para usarlo. No haga pruebas con VALTOCO.

Mantenga fuera del alcance de los niños.

Verifique la presencia de daños en VALTOCO. Si está dañado, es posible que no reciba la dosis completa.

Usted y sus familiares, cuidadores y otras personas que necesiten administrar VALTOCO deben leer estas instrucciones de uso que vienen con VALTOCO antes de usarlo. Hable con su proveedor de atención médica si usted, su cuidador u otras personas que tengan que administrar VALTOCO tienen alguna pregunta sobre el uso de VALTOCO.

Coloque a la persona en una posición segura

Si la persona parece estar teniendo una convulsión, ayúdela con cuidado a colocarse en el suelo, de lado, en un lugar de donde no pueda caerse.

La persona puede estar de lado o boca arriba para recibir VALTOCO.

Aleje los objetos y muebles de la persona para evitar lesiones.

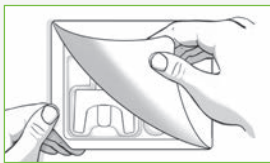
Administre la dosis de VALTOCO de 15 mg o 20 mg. Una dosis equivale a 2 espráis nasales. Cada espray se usa solo una vez.

Importante: No pruebe ni beba VALTOCO.

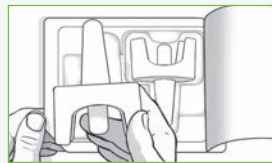


Paso 1: Retire 1 blíster de VALTOCO de la caja.

Cada blíster contiene 2 espráis nasales. Se deben utilizar 2 dispositivos para 1 dosis.

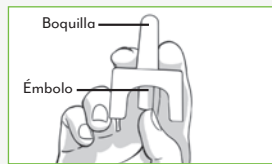


Desprenda la pestaña con la flecha en la esquina del envase.



Retire el primer VALTOCO del envase.

Paso 2: Sostenga VALTOCO con el pulgar en la parte inferior del émbolo y el índice y el dedo medio a cada lado de la boquilla.



Paso 3: Inserte suavemente la punta de la boquilla en 1 fosa nasal hasta que sus dedos, a cada lado de la boquilla, toquen la parte inferior de la nariz de la persona.



Paso 4: Presione firmemente el fondo del émbolo con el pulgar para administrar VALTOCO.



Paso 5: Retire VALTOCO de la nariz después de administrar la dosis. Cada VALTOCO individual contiene 1 único espray.

Paso 6: Aún no ha administrado la dosis completa de VALTOCO. Retire el segundo VALTOCO del envase.

Repita los pasos 2 a 5, utilizando el segundo dispositivo VALTOCO en la otra fosa nasal, para administrar la dosis completa de VALTOCO.

Deseche (descarte) ambos espráis después del uso.

Después de administrar VALTOCO, evalúe y brinde apoyo

Mantenga o coloque a la persona de lado, mirando hacia usted, para que pueda vigilarla atentamente.

Afloje cualquier prenda ajustada y proporcione un área segura, donde la persona pueda descansar.

Llame a emergencias si se produce alguna de las siguientes situaciones:

- Los accesos convulsivos son diferentes de otras convulsiones que la persona ha tenido.
- Se alarma debido a la frecuencia con la que se producen las convulsiones, por la gravedad de la convulsión, por la duración de la convulsión, o por el color o la respiración de la persona.

Anote la hora a la que se administró VALTOCO y continúe vigilando a la persona atentamente.



Hora de la primera dosis de VALTOCO (la primera dosis equivale a un espray en cada fosa nasal): _____ / _____

Hora de la segunda dosis de VALTOCO (si se administra, la segunda dosis equivale a un espray en cada fosa nasal): _____ / _____

El proveedor de atención médica puede recetarle otra dosis de VALTOCO que se debe administrar al menos 4 horas después de la primera dosis.

Si se necesita una segunda dosis, repita los pasos 1 a 6 con un nuevo blíster de VALTOCO. Si la persona no está teniendo una convulsión cuando se administra la segunda dosis de VALTOCO, esta se puede administrar con la persona recostada, de pie o sentada.

Para obtener más información sobre VALTOCO, visite www.valtoco.com o llame al 1-866-696-3873. Lo animamos a notificar los efectos secundarios de los fármacos recetado a la Administración de Alimentos y Medicamentos (Food and Drug Administration, FDA) visitando www.fda.gov/medwatch o llamando al 1-800-FDA-1088.

Estas instrucciones de uso han sido aprobadas por la Administración de Alimentos y Medicamentos de EE. UU. Publicado: 1/2020